

# Índice Nacional de Preços ao Consumidor Amplo | **IPCA**

1 Sumário executivo

2 Tabelas

3 Gráficos - Seções

## 1 Sumário executivo

**Varição Mensal** - Em dezembro de 2022, a inflação medida pelo IPCA apresentou alta de 0.62% em relação ao mês anterior. O resultado veio acima das expectativas de mercado (intervalo de 0.35% a 0.51%; mediana de 0.44%).

**Acumulado no ano** - O IPCA apresentou alta de 5.79%.

**Acumulado em 12 meses** - O IPCA apresentou alta de 5.79%.

**Preços Livres** - Apresentou alta de 0.74%.

**Preços Monitorados** - Apresentou alta de 0.27%.

**Serviços** - Apresentou alta de 0.44%.

## 2 Tabelas

### 2.1 Grupos de Produtos e Serviços - Variação mensal

	Variação % ante mês anterior	
	novembro/2022	dezembro/2022
IPCA	0.41	0.62
Alimentação e Bebidas	0.53	0.66
Habitação	0.51	0.20
Arigos de Residência	-0.68	0.64
Vestuário	1.10	1.52
Transporte	0.83	0.21
Saúde e Cuidados Pessoais	0.02	1.60

Fonte: IBGE



**Varição % ante mês anterior****novembro/2022 dezembro/2022**

Despesas Pessoais	0.21	0.62
Educação	0.02	0.19
Comunicação	-0.14	0.50

Fonte: IBGE

## 2.2 Por Subitem - Principais contribuições de alta

Subitem	Varição	Peso	Impacto em p.p.
Perfume	9.02	1.0016	0.0903443
Plano de saúde	1.20	3.6866	0.0442392
Emplacamento e licença	1.73	2.4704	0.0427379
Tomate	14.17	0.2639	0.0373946
Transporte por aplicativo	10.67	0.2120	0.0226204
Arroz	3.77	0.5870	0.0221299
Serviço bancário	1.23	1.6527	0.0203282
Lanche	1.10	1.7185	0.0189035
Aluguel residencial	0.40	3.7233	0.0148932
Produto para pele	3.85	0.3861	0.0148649

Fonte: IBGE

## 2.3 Por Subitem - Principais contribuições de baixa

Subitem	Varição	Peso	Impacto em p.p.
Gasolina	-1.04	4.7029	-0.0489102
Leite longa vida	-3.83	0.8183	-0.0313409
Condomínio	-0.50	2.1911	-0.0109555
Automóvel usado	-0.50	1.9195	-0.0095975
Banana - d'água	-7.18	0.1321	-0.0094848
Limão	-25.98	0.0365	-0.0094827
Gás de botijão	-0.56	1.4089	-0.0078898
Manga	-11.02	0.0580	-0.0063916

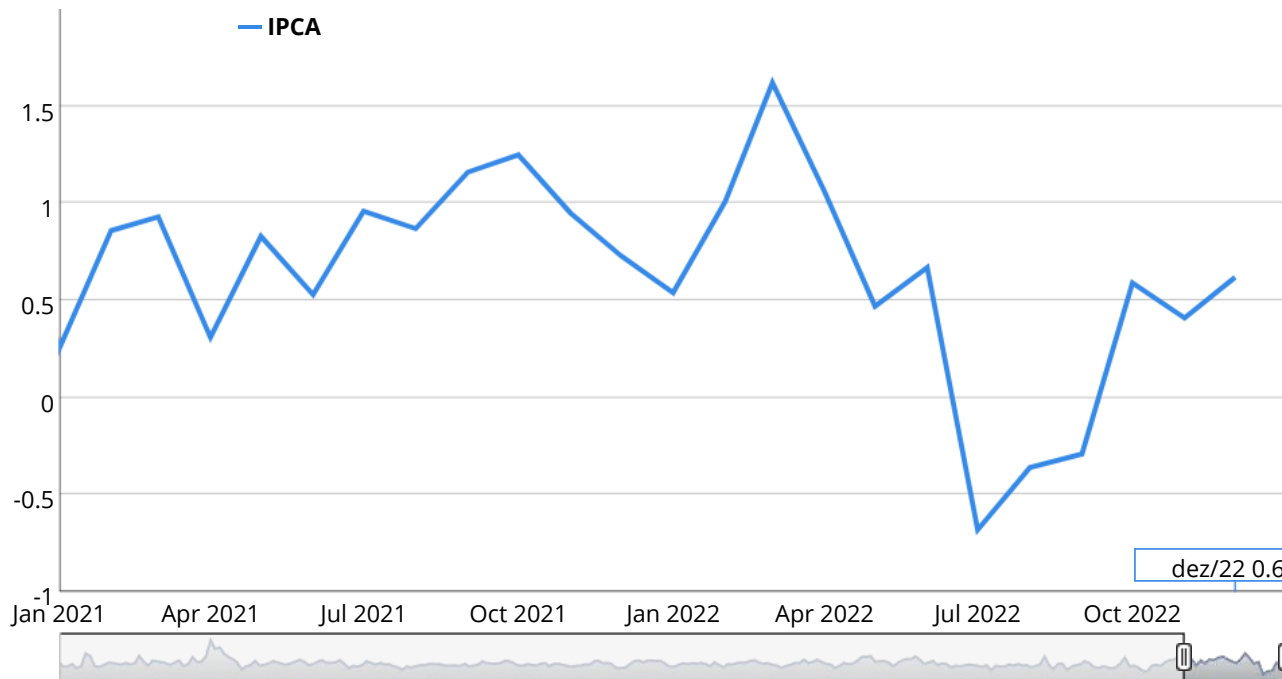
Fonte: IBGE

Subitem	Varição	Peso	Impacto em p.p.
Óleo diesel	-2.07	0.2925	-0.0060547
Frango em pedaços	-0.71	0.7230	-0.0051333

Fonte: IBGE

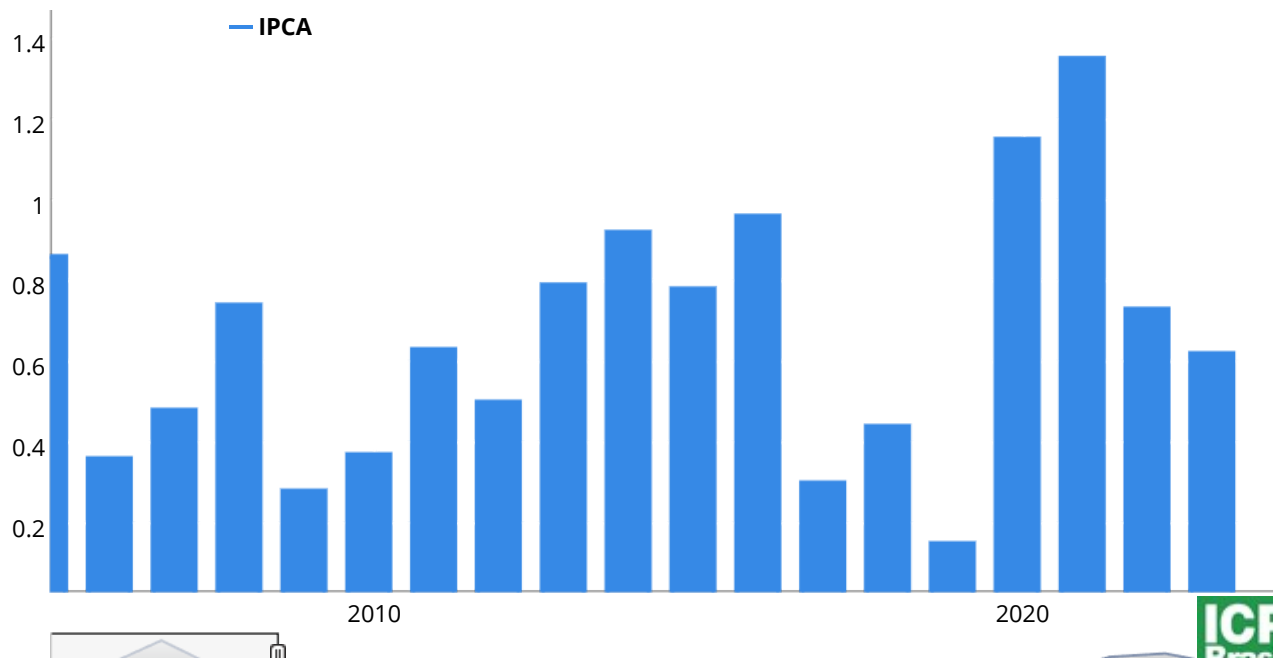
### 3 Gráficos - Seções

#### 3.1 Índice Nacional de Preços ao Consumidor Amplo - Variação mensal



Fonte: IBGE

#### 3.2 Índice Nacional de Preços ao Consumidor Amplo - Variação mensal para os meses de dezembro

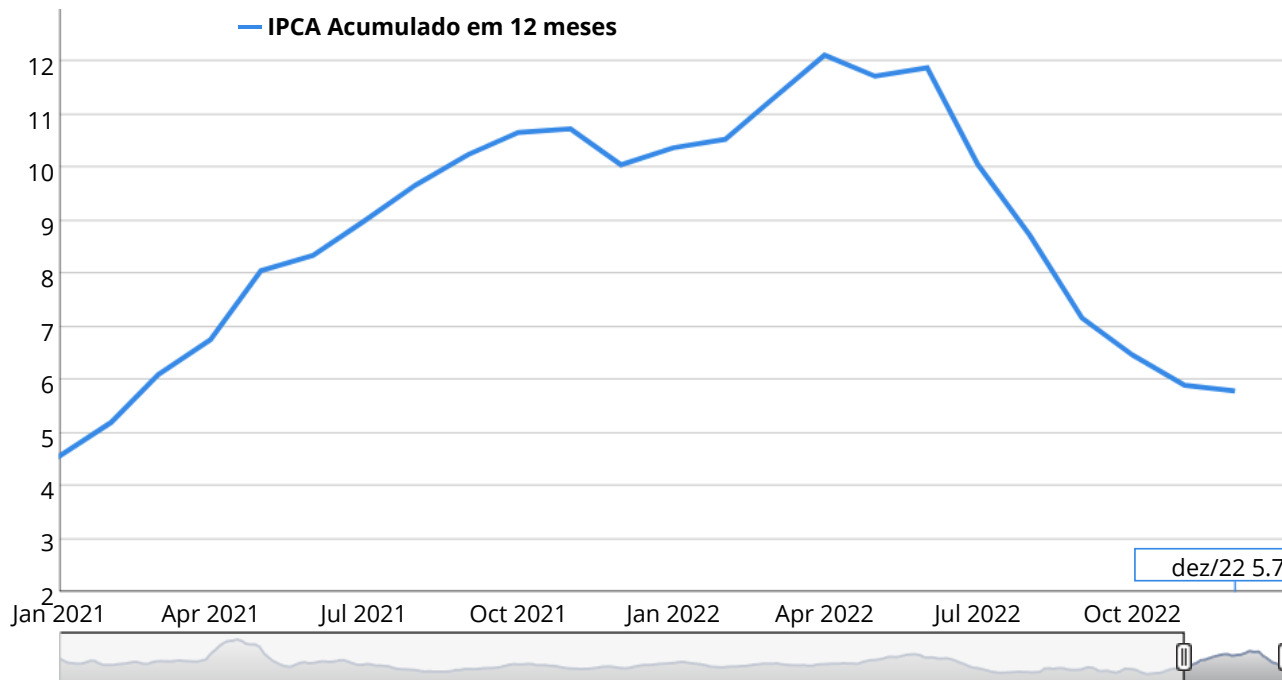


Documento enviado para assinatura ao(s): NÃO HÁ OU NÃO O INFORMADO.  
 Para verificar a(s) assinatura(s), utilize o seu validador preferencial.  
 e-CAM | PROCESSO ELETRÔNICO | <<<<>> DOCUMENTO OFICIAL <<<>>> DATA / HORA: 25/08/2025 11:55:47 | CÂMARA MUNICIPAL DE VOTUPORANGA/SP.  
 CHAVE DE ACESSO: PROT-247281-3R2R8R-0F7U0J | Para validar acesse nosso Portal em: http://www.camara.votuporanga.sp.gov.br.



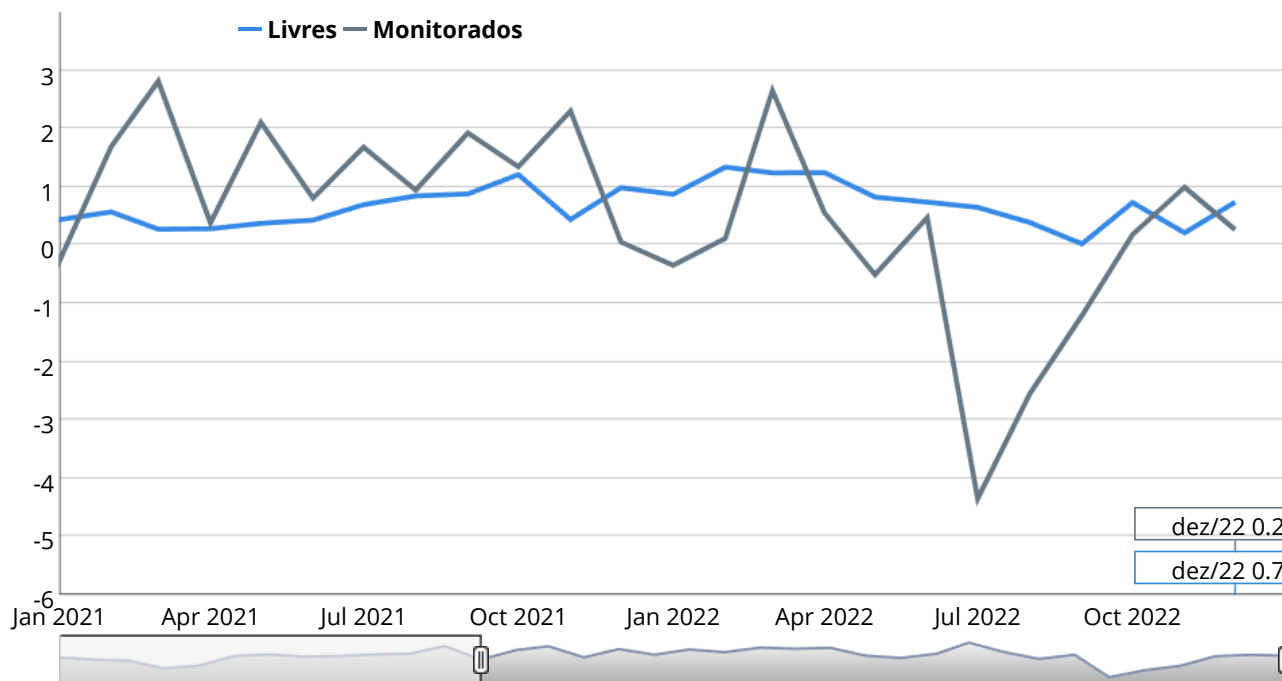
Fonte: IBGE

### 3.3 Índice Nacional de Preços ao Consumidor Amplo - Variação acumulada em 12 meses



Fonte: IBGE

### 3.4 Monitorados e Livres - Variação mensal



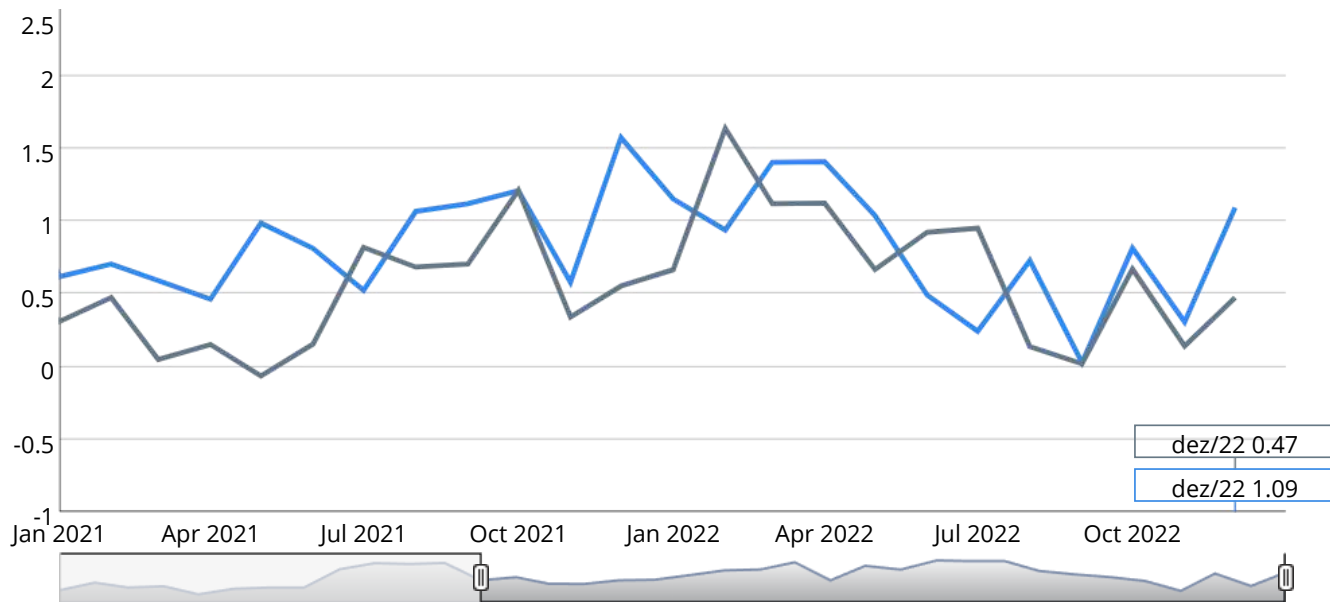
Fonte: IBGE

### 3.5 Comercializáveis e Não-Comercializáveis - Variação mensal

— Comercializáveis — Não comercializáveis

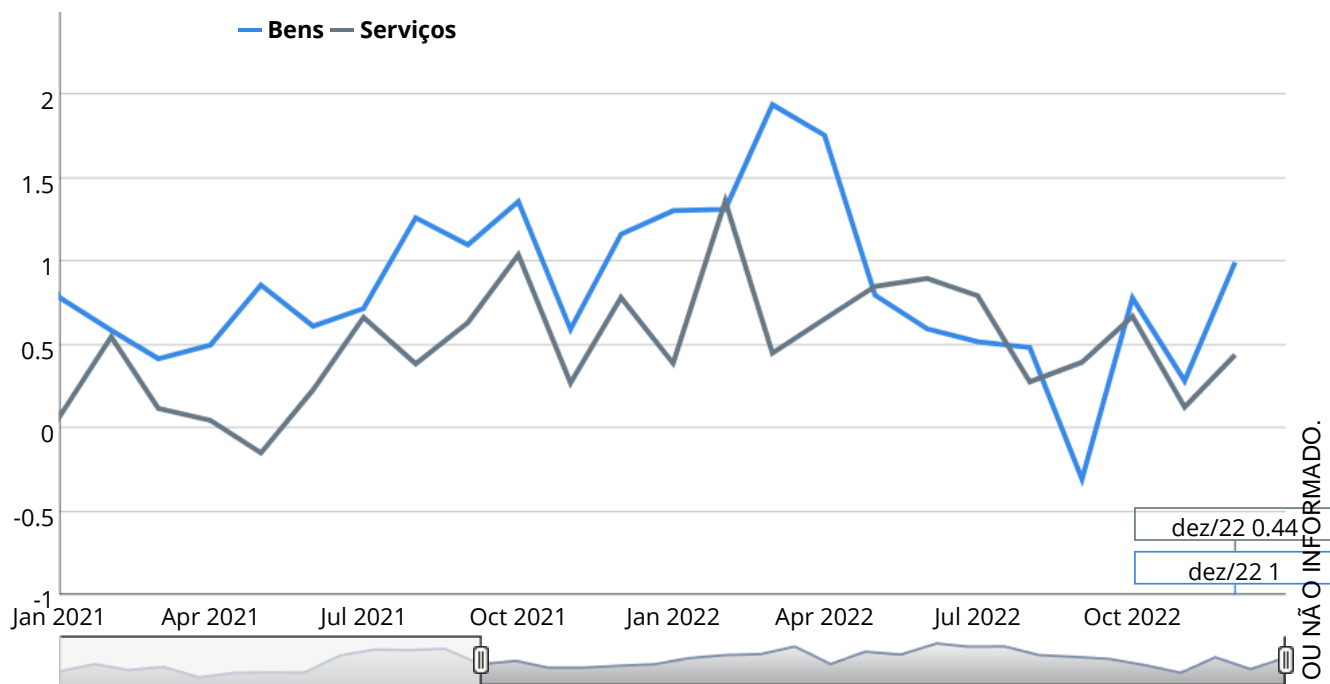
Documento enviado para assinatura ap(s): NÃO HÁ OU NÃO O INFORMADO.  
 Para verificar a(s) assinatura(s), utilize o seu validador preferencial.  
 e-CAM | PROCESSO ELETRÔNICO | <<<<>> DOCUMENTO OFICIAL <<<<>> DATA / HORA: 25/08/2025 11:55:47 | CÂ MARA MUNICIPAL DE VOTUPORANGA/SP.  
 CHAVE DE ACESSO: PROT-247281-3R2R8R-0F7U0J | Para validar acesse nosso Portal em: http://www.camaravotuporanga.sp.gov.br.





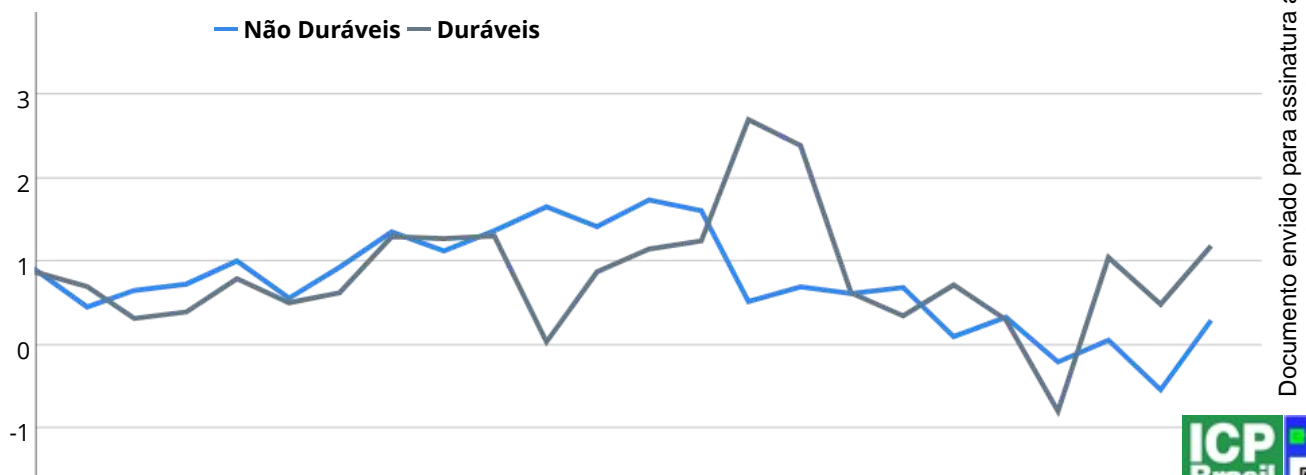
Fonte: IBGE

### 3.6 Bens e Serviços - Variação mensal



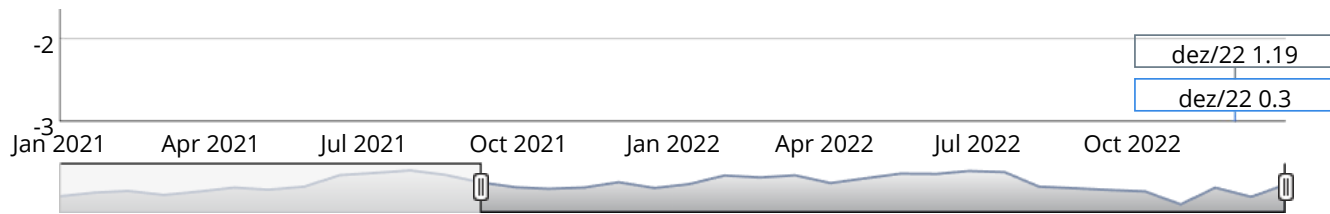
Fonte: IBGE

### 3.7 Duráveis e Não-duráveis - Variação mensal




Documento enviado para assinatura ao(s): NÃO HÁ OU NÃO O INFORMADO.  
 Para verificar a(s) assinatura(s), utilize o seu validador preferencial:  
 e-CAM | PROCESSO ELETRÔNICO | <<<>> DOCUMENTO OFICIAL <<<>> DATA / HORA: 25/08/2025 11:55:47 | CÂ MARA MUNICIPAL DE VOTUPORANGA/SP.  
 CHAVE DE ACESSO: PROT-247281-3R2R8R-0F7U0J | Para validar acesse nosso Portal em: http://www.camaravotuporanga.sp.gov.br.





Fonte: IBGE

Os informativos econômicos da Secretaria de Política Econômica (SPE) são elaborados a partir de dados de conhecimento público, cujas fontes primárias são instituições autônomas, públicas ou privadas. O objetivo é organizar informações de conhecimento público para ampliar o entendimento sobre a economia brasileira. O conteúdo deste material é meramente informativo, não possuindo caráter prospectivo, nem delimitando as ações de política econômica adotadas pelo Ministério da Economia.

MINISTÉRIO DA FAZENDA 

Documento enviado para assinatura ao(s): NÃO HÁ OU NÃO O INFORMADO.  
Para verificar a(s) assinatura(s), utilize o seu validador preferencial.  
e-CAM | PROCESSO ELETRÔNICO | <<<>>>DOCUMENTO OFICIAL<<<>>> DATA / HORA: 25/08/2025 11:55:47 | CÂ MARA MUNICIPAL DE VOTUPORANGA/SP.  
CHAVE DE ACESSO: PROTM-247281-3R2R8R-0F7U0J | Para validar acesse nosso Portal em: <http://www.camaravotuporanga.sp.gov.br>.

